

por *Stéphanie Bentes*



FACE CHART
Fazendo croquis de
maquiagem

“ Treinando

traços,

precisão

e leveza ”



CROQUI DE MAQUIAGEM

Se você está por aqui é porque, provavelmente, viu meu vídeo sobre Croqui de Maquiagem

. E se você não viu, te convido a assistir meu vídeo no Instagram, vai te ajudar a ter um proveito maior dos Face Charts

Nas páginas a seguir, você irá encontrar alguns modelos de Face Chart em branco para fazer seus treinos de maquiagem.

Você sabia que é possível fazer esses croquis no braço também? Deixe sua criatividade rolar solta!

Mas, no papel você poderá guardar, colocar em um quadro, dar de lembrança para a noiva que você irá maquiar... Ele também é ótimo para quando você quer planejar uma maquiagem com mais calma para que depois ela seja realizada em alguém.

Dessa forma, você já consegue visualizar as combinações de cores e toda a harmonia da maquiagem.

Para você conseguir utilizar o Face Chart, imprima numa folha A4 (preferencialmente papel canson) o seu modelo preferido e divirta-se!

Mas, eu nem sei como fazer um face chart!


Tudo bem! Deixei aqui para você os links das aulas que preparei sobre Facechart e te ensino a fazer um! É só clicar no link de cada aula!

AULA 1

AULA 2

AULA 3

AULA 4





PRODUTOS

PREPARAÇÃO DA PELE


PELE

OLHOS

BOCA

DATA:

POR:





PRODUTOS

PREPARAÇÃO DA PELE

PELE

OLHOS

BOCA

DATA:

POR:





PRODUTOS

PREPARAÇÃO DA PELE

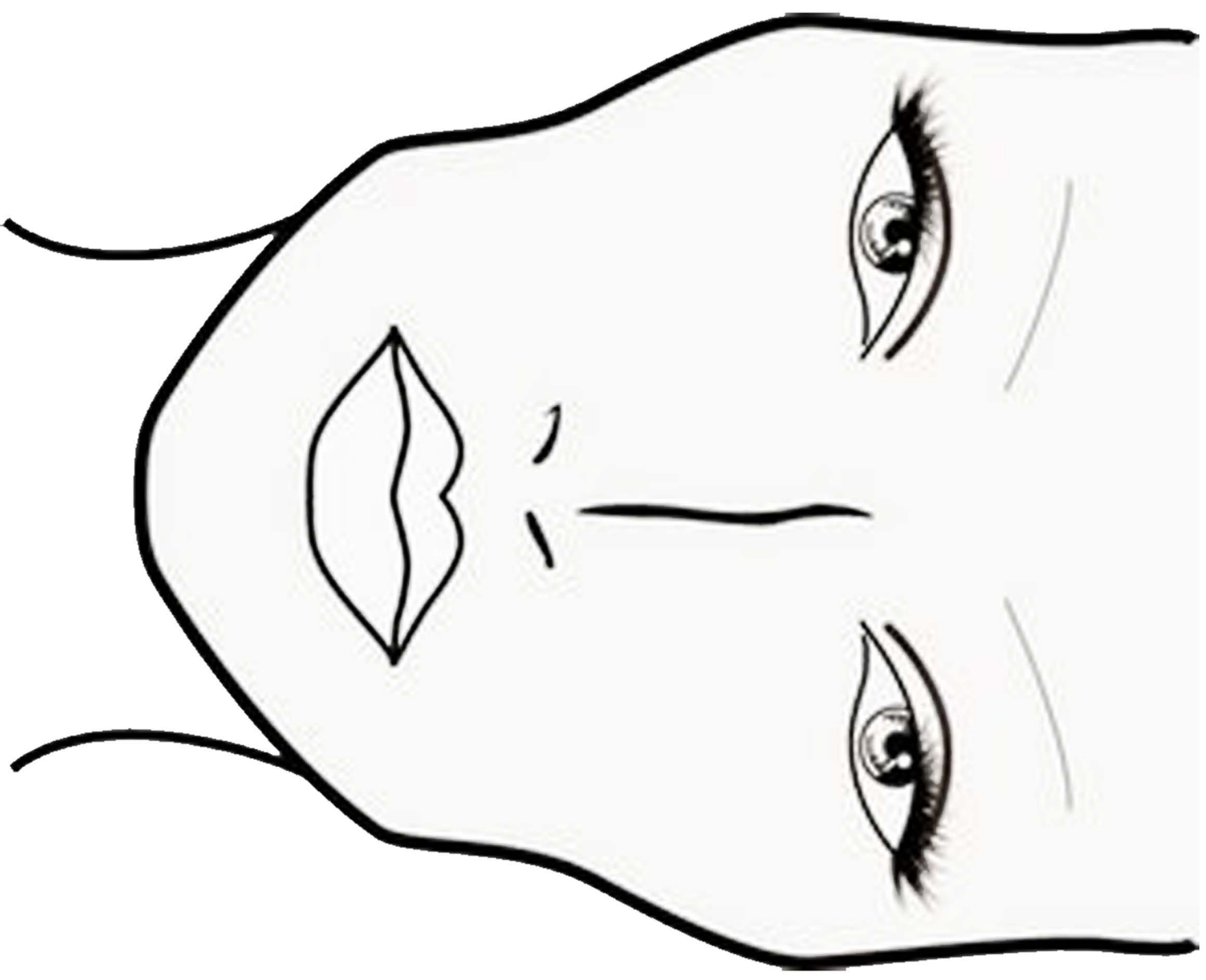
PELE

OLHOS

BOCA

DATA:

POR:





PRODUTOS

PREPARAÇÃO DA PELE

PELE

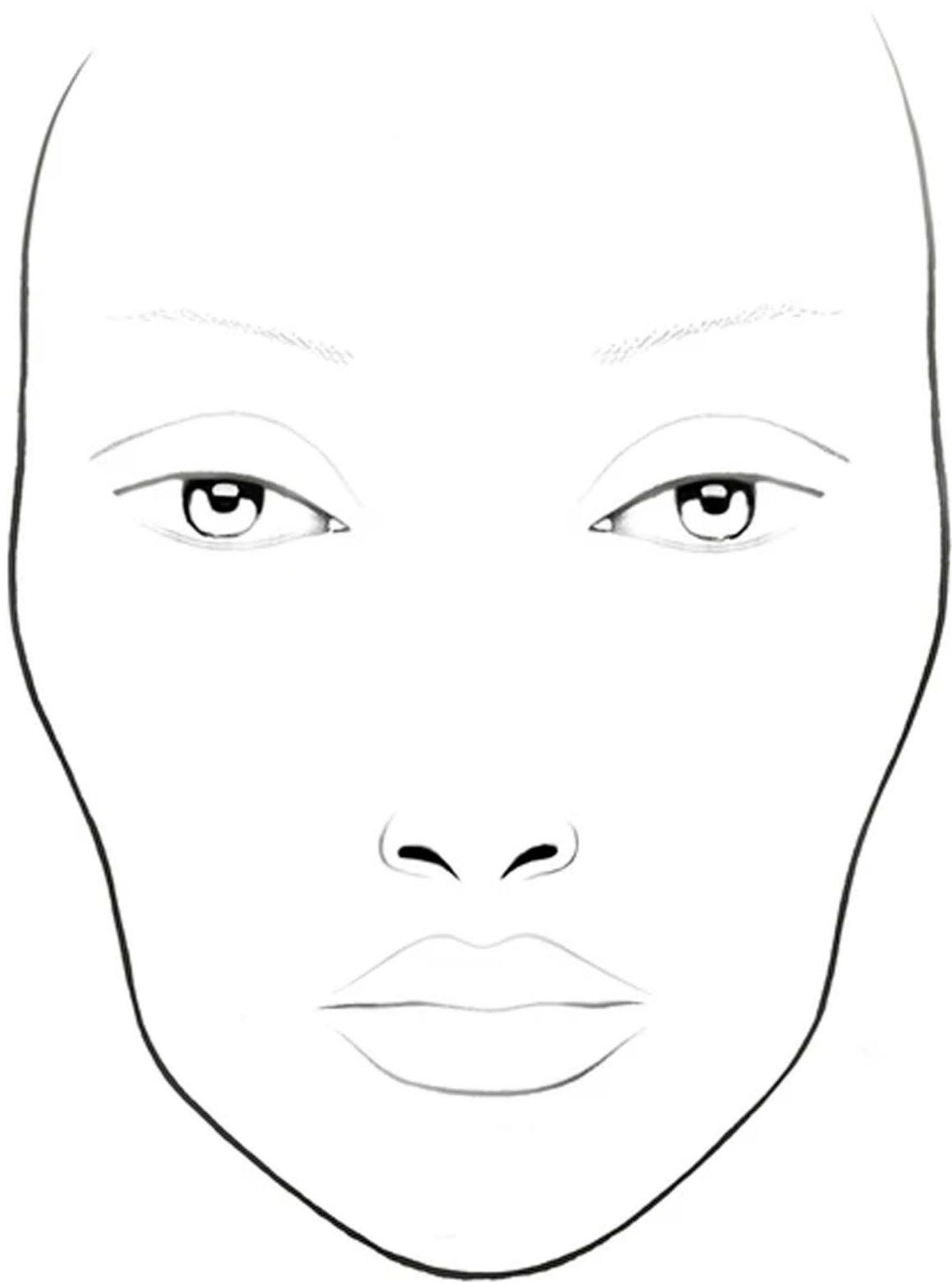
OLHOS

BOCA

DATA:

POR:





MYKITCO.

Me marque no Instagram!

Vou amar ver seus treinos no
Face chart!

@stephaniebentes_

Espero que esse livro tenha te ajudado! ❤️

Desejo a você todo o sucesso!!

Com carinho,

Stephanie Bentes